



УПРАВЛЕНИЕ ФЕДЕРАЛЬНОЙ СЛУЖБЫ  
ГОСУДАРСТВЕННОЙ СТАТИСТИКИ  
ПО РЕСПУБЛИКЕ КРЫМ И Г. СЕВАСТОПОЛЮ

# Индексы промышленного производства по г. Севастополю



за январь—ноябрь 2022 года



УПРАВЛЕНИЕ ФЕДЕРАЛЬНОЙ СЛУЖБЫ  
ГОСУДАРСТВЕННОЙ СТАТИСТИКИ  
ПО РЕСПУБЛИКЕ КРЫМ  
И Г. СЕВАСТОПОЛЮ

# Индексы промышленного производства

г. Севастополь

за январь–ноябрь 2022 года

- 01 Индексы промышленного производства
- 02 Индексы промышленного производства отдельных видов экономической деятельности
- 03 Индексы промышленного производства отдельных видов экономической деятельности
- 04 Индексы обрабатывающие производства
- 05 Индексы производства химических веществ и химических продуктов; резиновых и пластмассовых изделий



УПРАВЛЕНИЕ ФЕДЕРАЛЬНОЙ СЛУЖБЫ  
ГОСУДАРСТВЕННОЙ СТАТИСТИКИ  
ПО РЕСПУБЛИКЕ КРЫМ  
И Г. СЕВАСТОПОЛЮ

# Индексы промышленного производства

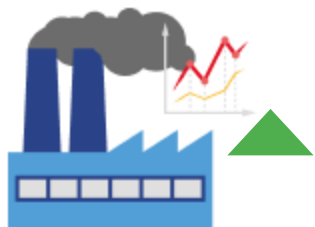
г. Севастополь

за январь–ноябрь 2022 года

- 06 Индексы производства бумаги и бумажных изделий; деятельность полиграфическая и копирование носителей информации
- 07 Индексы производства химических веществ и химических продуктов; резиновых и пластмассовых изделий
- 08 Индексы производства прочей неметаллической минеральной продукции и электрического оборудования
- 09 Индексы производства мебели и прочих готовых изделий
- 10 Индексы обеспечение электрической энергией, газом и паром; кондиционирование воздуха

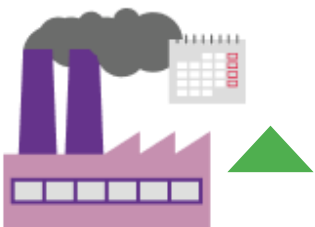
# ИНДЕКСЫ ПРОМЫШЛЕННОГО ПРОИЗВОДСТВА

в ноябре 2022 года



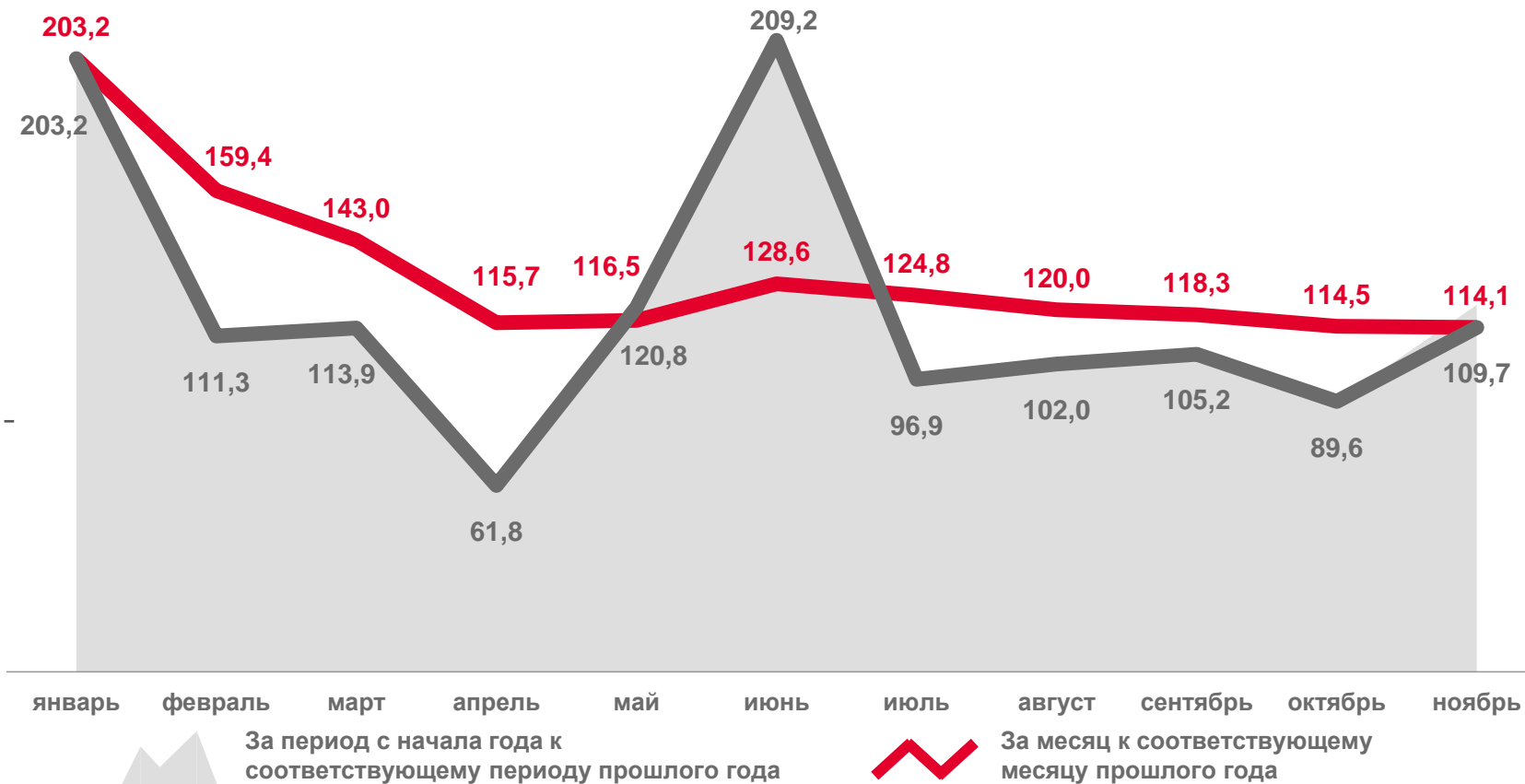
114,1 %

Январь-ноябрь 2022 года к январю-ноябрь 2021 г.



109,7 %

Ноябрь 2022 года к ноябрю 2021 г.




# ИНДЕКСЫ ПРОИЗВОДСТВА ПО ВИДАМ ЭКОНОМИЧЕСКОЙ ДЕЯТЕЛЬНОСТИ

отдельных видов экономической деятельности в % к соответствующему периоду предыдущего года  
Январь - ноябрь 2022 г.



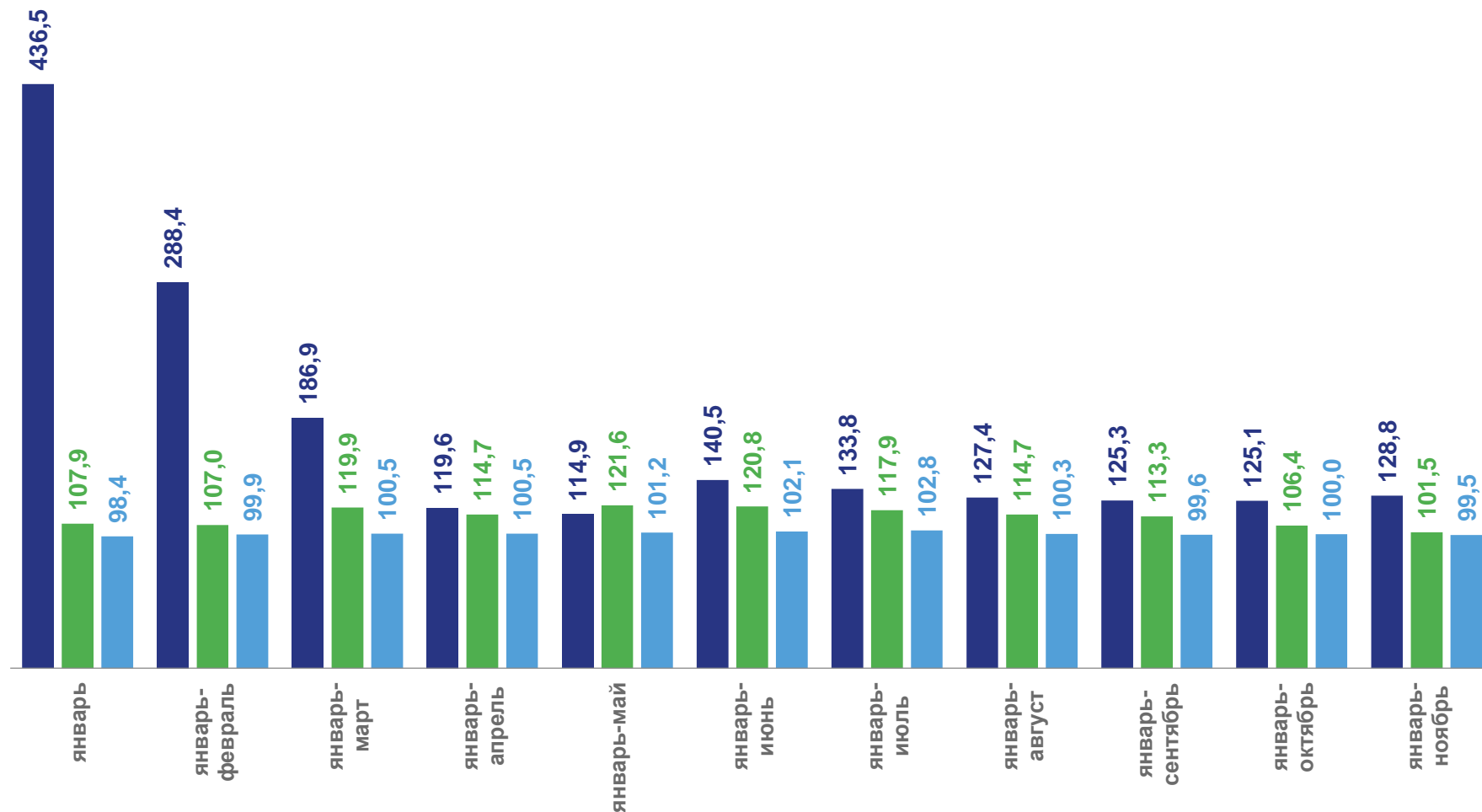
Обрабатывающие  
производства



Обеспечение  
электрической  
энергией, газом и  
паром



Водоснабжение;  
водоотведение  
организация сбора  
и утилизации  
отходов,  
деятельность по  
ликвидации  
загрязнений

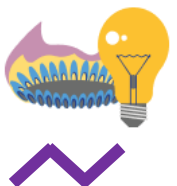


# ИНДЕКСЫ ПРОИЗВОДСТВА ПО ВИДАМ ЭКОНОМИЧЕСКОЙ ДЕЯТЕЛЬНОСТИ

в % к соответствующему месяцу предыдущего года  
январь – ноябрь 2022 г.



Обрабатывающие  
производства



Обеспечение  
электрической  
энергией, газом и  
паром



Водоснабжение;  
водоотведение  
организация сбора  
и утилизации  
отходов,  
деятельность по  
ликвидации  
загрязнений



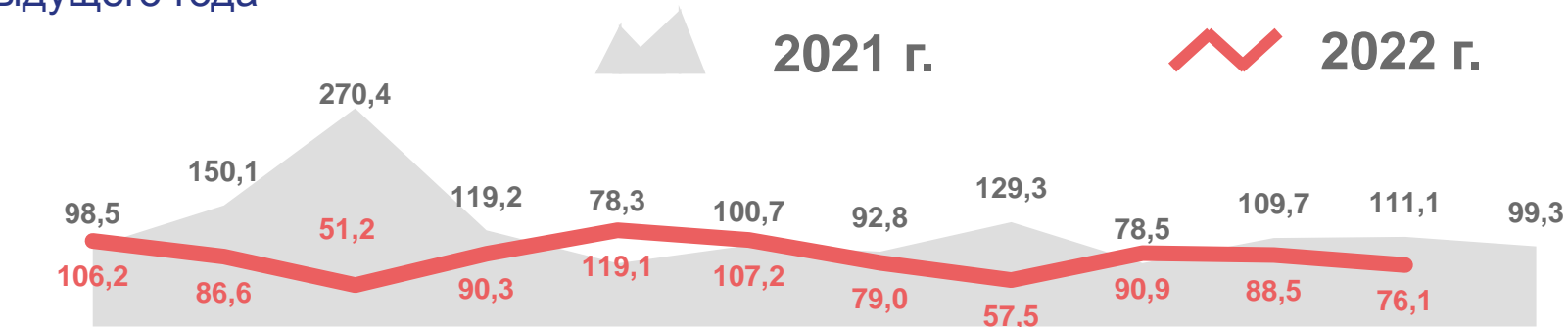
# ИНДЕКСЫ ОБРАБАТЫВАЮЩИЕ ПРОИЗВОДСТВА

в % к соответствующему месяцу предыдущего года



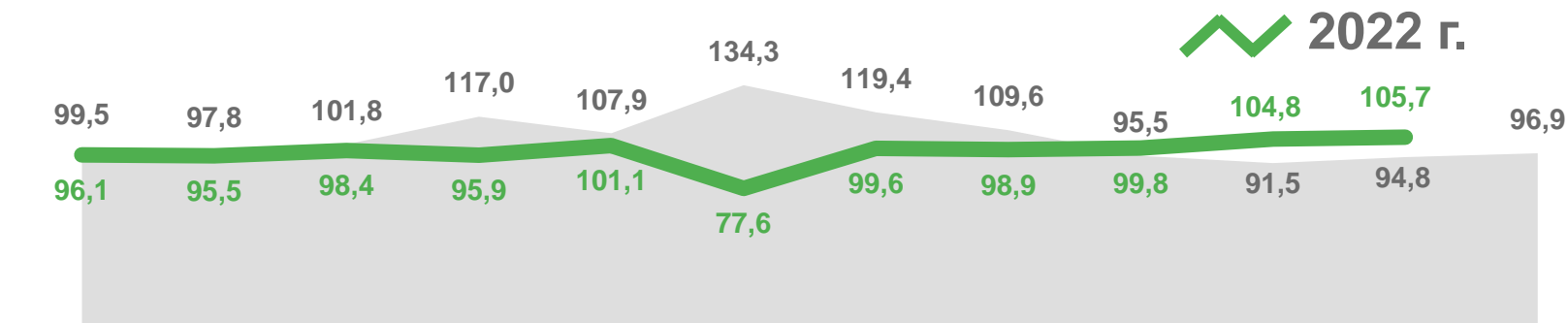
▼ **76,1 %**

Переработка и консервирование рыбы, ракообразных и моллюсков



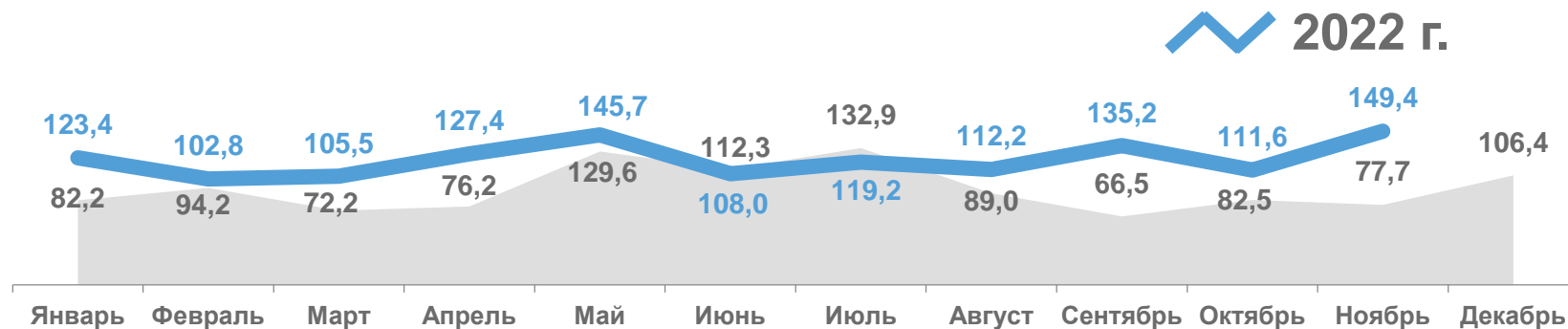
▲ **105,7 %**

Производство хлебобулочных и мучных кондитерских изделий



▲ **149,4 %**

Производство напитков



# ИНДЕКСЫ ПРОИЗВОДСТВА ТЕКСТИЛЬНЫХ ИЗДЕЛИЙ И ОДЕЖДЫ

в % к соответствующему месяцу предыдущего года



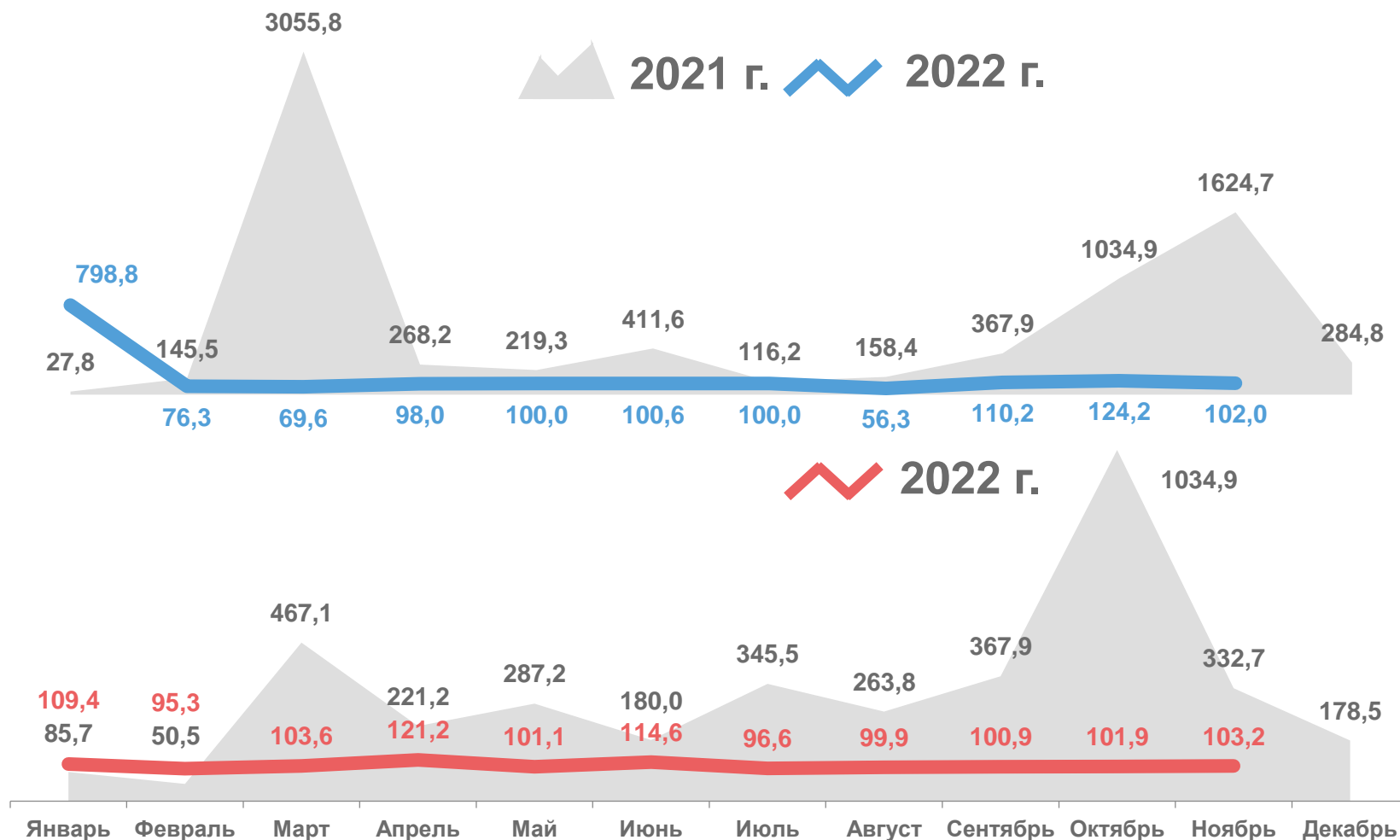
▲ 102,0 %

Производство текстильных изделий



▲ 103,2 %

Производство одежды






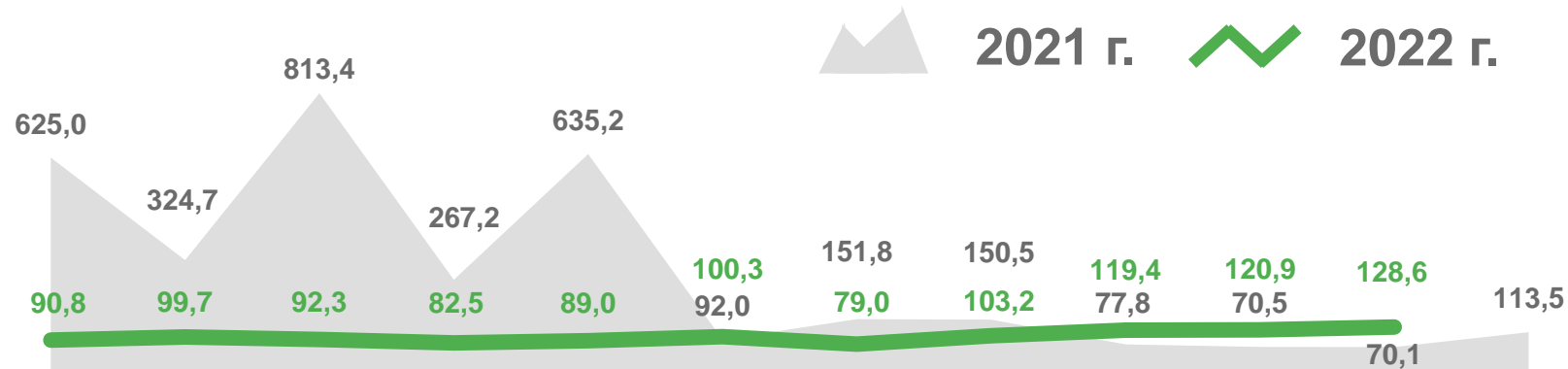
# ИНДЕКСЫ ПРОИЗВОДСТВА БУМАГИ И БУМАЖНЫХ ИЗДЕЛИЙ; ДЕЯТЕЛЬНОСТЬ ПОЛИГРАФИЧЕСКАЯ И КОПИРОВАНИЕ НОСИТЕЛЕЙ ИНФОРМАЦИИ

в % к соответствующему месяцу предыдущего года



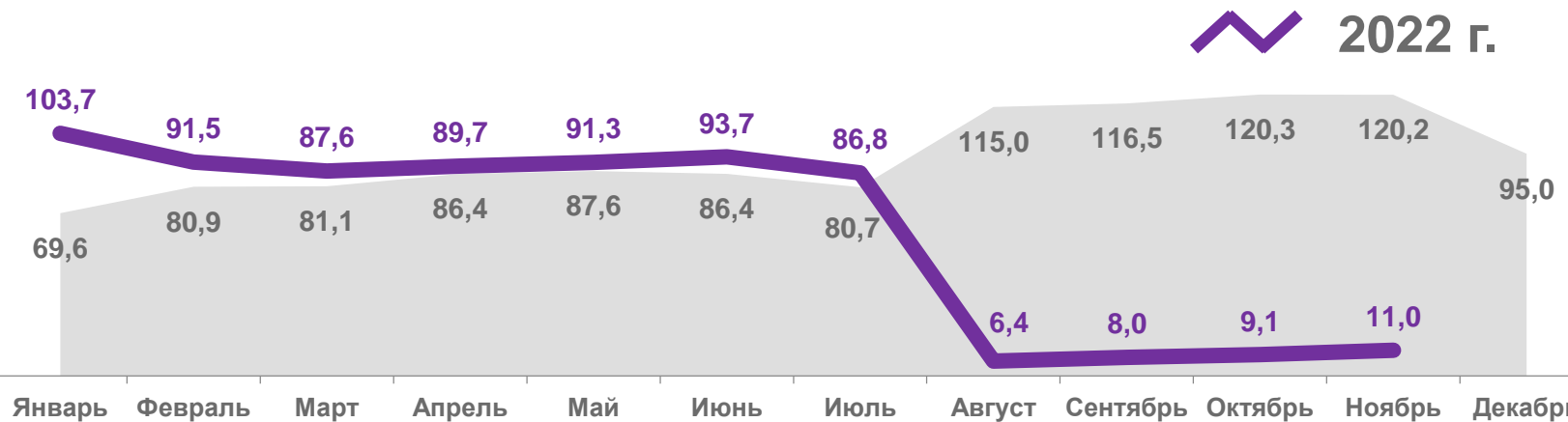
▲ 128,6 %

Производство бумаги и бумажных изделий



▼ 11,0 %

Деятельность полиграфическая и копирование носителей информации



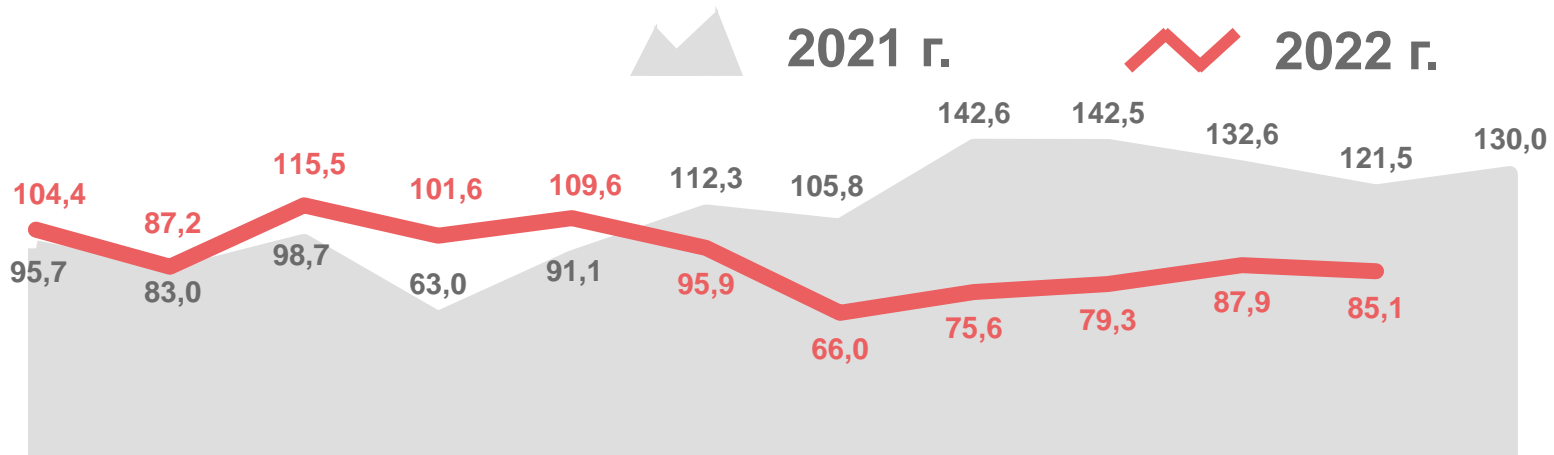
# ИНДЕКСЫ ПРОИЗВОДСТВА ХИМИЧЕСКИХ ВЕЩЕСТВ И ХИМИЧЕСКИХ ПРОДУКТОВ; РЕЗИНОВЫХ И ПЛАСТМАССОВЫХ ИЗДЕЛИЙ

в % к соответствующему месяцу предыдущего года



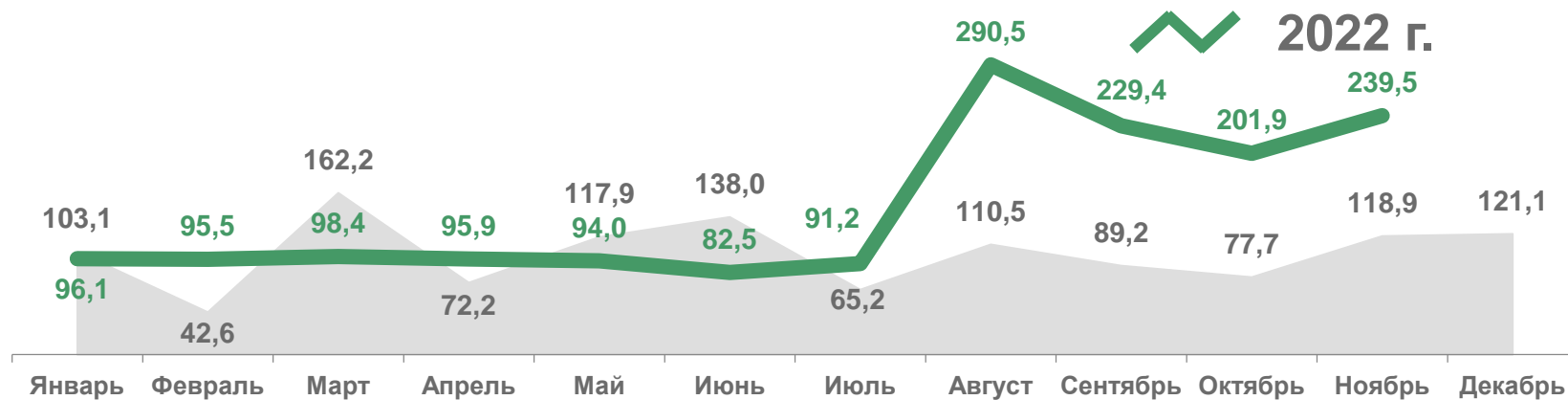
▼ **85,1 %**

Производство химических веществ и химических продуктов



▲ **239,5 %**

Производство резиновых и пластмассовых изделий



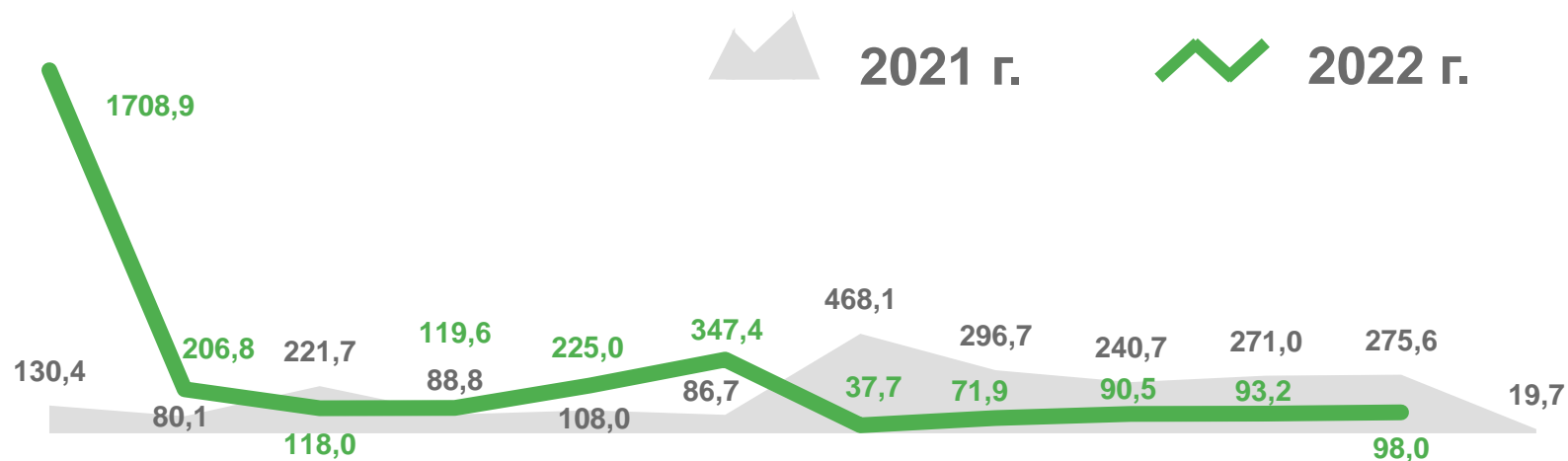
# ИНДЕКСЫ ПРОИЗВОДСТВА ПРОЧЕЙ НЕМЕТАЛИЧЕСКОЙ МИНЕРАЛЬНОЙ ПРОДУКЦИИ И ЭЛЕКТРИЧЕСКОГО ОБОРУДОВАНИЯ

в % к соответствующему месяцу предыдущего года



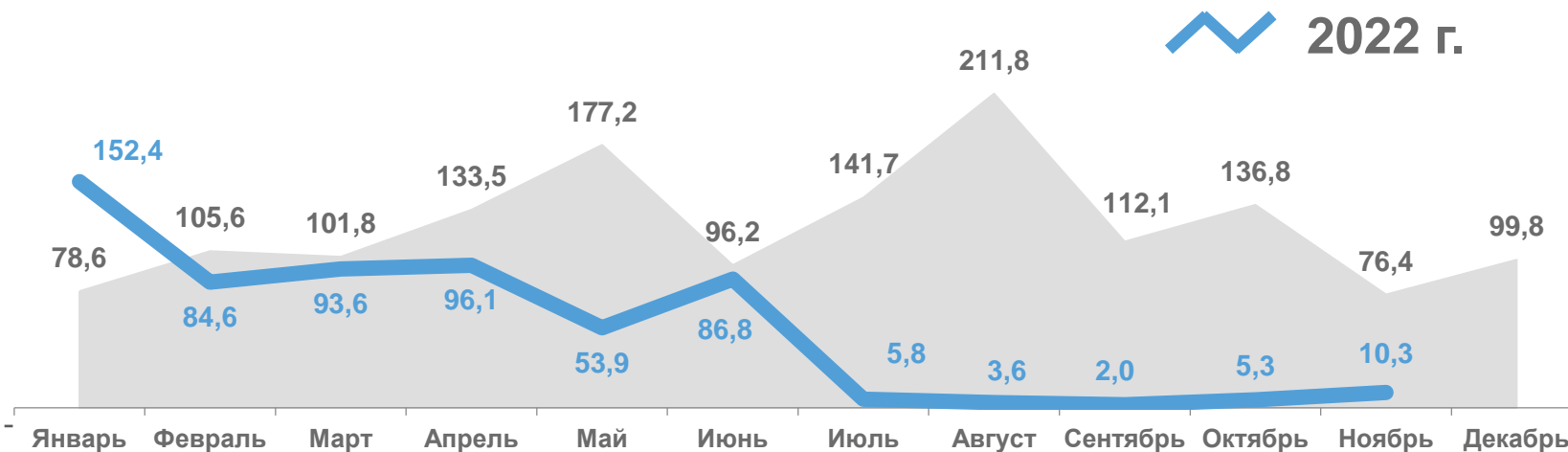
▼ **98,0 %**

Производство прочей неметаллической минеральной продукции



▼ **10,3 %**

Производство электрического оборудования



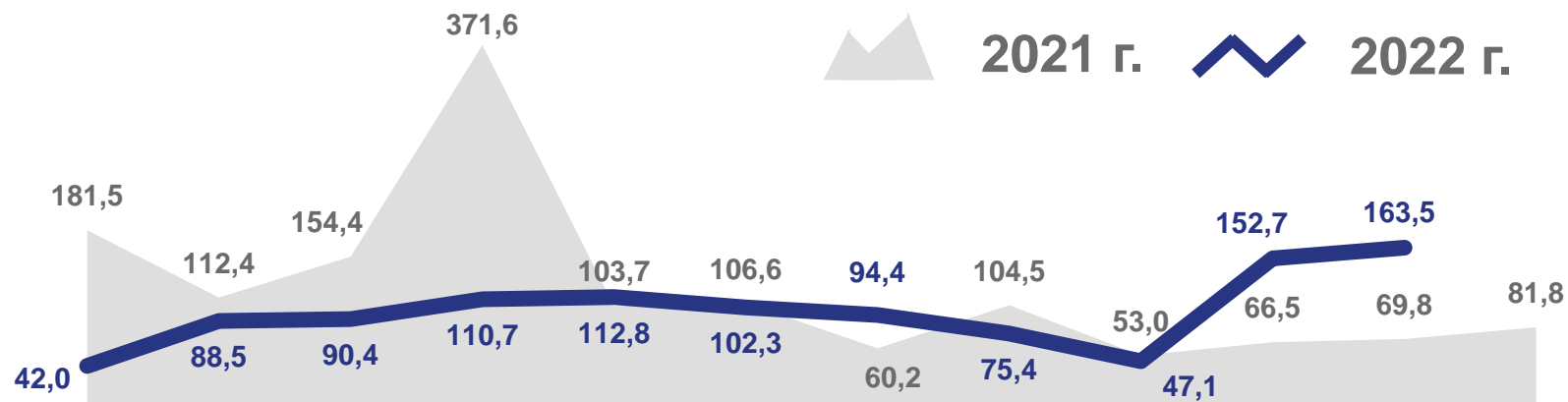
# ИНДЕКСЫ ПРОИЗВОДСТВА МЕБЕЛИ И ПРОЧИХ ГОТОВЫХ ИЗДЕЛИЙ

в % к соответствующему месяцу предыдущего года



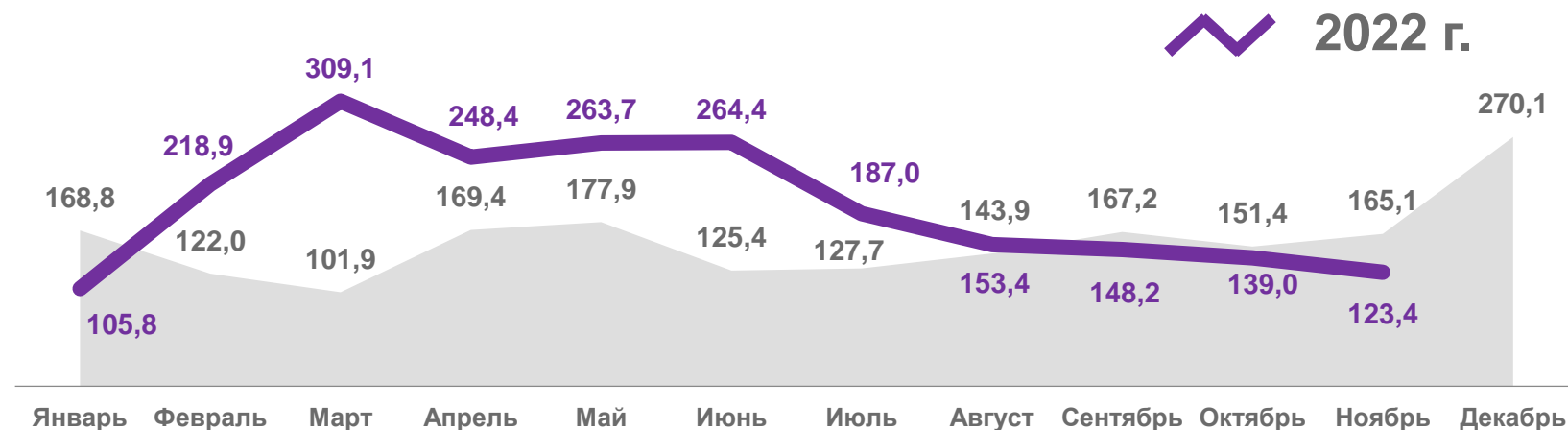
▲ 163,5 %

Производство мебели



▲ 123,4 %


Производство прочих готовых изделий



# ИНДЕКСЫ ОБЕСПЕЧЕНИЕ ЭЛЕКТРИЧЕСКОЙ ЭНЕРГИЕЙ, ГАЗОМ И ПАРОМ; КОНДИЦИОНИРОВАНИЕ ВОЗДУХА

в % к соответствующему периоду предыдущего года

 Производство, передача и распределение электроэнергии

 Производство и распределение газообразного топлива

 Производство, передача и распределение пара и горячей воды;  
кондиционирование воздуха

